



ФЕДЕРАЛЬНАЯ АНТИМОНОПОЛЬНАЯ СЛУЖБА

О развитии биржевых торгов минеральными удобрениями

***Начальник Управления регулирования ТЭК и
химической промышленности
Д.Н. Махонин***

Для чего нужна биржа



**В РФ
формируется
около 400
индексов цен на
товары
(и/продукты;
уголь; газ;
нефть),
индикаторов
цен
производных
финансовых
инструментов**

РАЗВИТИЕ КОНКУРЕНЦИИ НА ТОВАРНЫХ И ФИНАНСОВЫХ РЫНКАХ, ОБЕСПЕЧЕНИЕ НА ЭТОЙ ОСНОВЕ УСТОЙЧИВОГО РОСТА ЭКОНОМИКИ!!!

1. АНТИМОНОПОЛЬНОЕ РЕГУЛИРОВАНИЕ/КОНТРОЛЬ (отказ от прямого регулирования цен на товары; упрощение мониторинга и анализа цен; снижение количества нарушений АМЗ)

2. ТАРИФНОЕ РЕГУЛИРОВАНИЕ

(использование репрезентативных индикаторов цен при рассмотрении тарифных заявок; при контроле закупок СЕМ)

3. НАЛОГОВОЕ РЕГУЛИРОВАНИЕ/КОНТРОЛЬ

(использование индикаторов цен в расчетах налогов; в целях контроля при анализе закупочной деятельности организаций)

4. БЮДЖЕТНЫЙ КОНТРОЛЬ

(использование индикаторов цен при расчетах компенсации выпадающих доходов)

УКАЗ № 618

Президента Российской Федерации

Об основных направлениях государственной политики по развитию конкуренции

План мероприятий («дорожная карта») по развитию конкуренции в отраслях экономики РФ и переходу отдельных сфер естественных монополий из состояния естественной монополии в состояние конкурентного рынка на 2018 – 2020 годы
(Распоряжение Правительства РФ от 16.08.2018 № 1697-р)

План мероприятий по системному развитию организованных торгов на товарных рынках, формированию рыночных цен на ключевые группы товаров, привлечение хозяйствующих субъектов к участию в биржевых торгах
(утв. Первым заместителем Председателя Правительства Российской Федерации А.Г. Силуановым 27 мая 2019 года №4589п-П13)

План мероприятий ФАС России по реализации Национального плана развития конкуренции в Российской Федерации на 2018-2020 годы
(утв. Руководителем ФАС России И.Ю.Артемьевым от 12.03.2018 № 279/18)

Развитие биржевых торгов минеральными удобрениями в России

План мероприятий («дорожная карта») по развитию производства минеральных удобрений на период до 2025 года

(Распоряжение Правительства РФ от 29.03.2018 № 532-Р):

-пилотный проект по выводу одного из видов минеральных удобрений на биржу (п.5)

План мероприятий («дорожная карта») по системному развитию организованных торгов на товарных рынках, формированию рыночных цен на ключевые группы товаров, привлечению хозяйствующих субъектов к участию в биржевых торгах

(утв. Первым заместителем Председателя Правительства РФ – Министром финансов РФ А.Г. Силуановым от 27.05.2019 № 4589п-П13):

- утверждение плана мероприятий по системному развитию биржевых торгов минеральными удобрениями; разработка льготного механизма гос. поддержки(субсидий) приобретения минеральных удобрений на бирже;
- регистрация внебиржевых договоров

План мероприятий («дорожной карты») по системному развитию организованных торгов минеральными удобрениями

(утв. Руководителем ФАС России И.Ю.Артемьевым от 28.06.2019 № 852/19):

- законодательное сопровождение развития биржевой торговли мин/удобрениями (минимальная, величина, критерии регулярности, проработка изменений в части хранения зафасованных мин/удобрений на открытых площадках);
- обучающие семинары;

Развитие биржевых торгов минеральными удобрениями в России

Проработать мероприятия, направленные на развитие биржевых торгов минеральными удобрениями (Протокол совещания у Председателя Правительства РФ Д.А. Медведева от 18.03.2019 № ДМ-П9-14пр)

Предложения по развитию биржевой торговли минеральными удобрениями ФАС России поддержаны Заместителем Председателем Правительства Российской Федерации А.В. Гордеевым (поручение от 04.03.2019 № АГ-П11-1547):

1. Утверждение минимальной величины минеральных удобрений, обязательных к реализации на бирже, хозяйствующими субъектами, занимающими доминирующее положение на рынках минеральных удобрений (проект совместного приказа с Минэнерго России; в стадии обсуждения);

2. Утверждение критериев регулярности и равномерности реализации товара на бирже (проект постановления Правительства Российской Федерации; в стадии обсуждения);

3. Регистрация внебиржевых договоров по минеральным удобрениям, регистрации транспортной составляющей (подготовлены изменения в Положение о предоставлении информации о заключенных сторонами не на организованных торгах договорах, обязательства по которым предусматривают переход права собственности на товар, допущенный к организованным торгам, ПП РФ от 23.07.2013 № 623)

Биржевой комитет

Участники



ФАС России



МИНПРОМТОРГ
РОССИИ



МИНИСТЕРСТВО СЕЛЬСКОГО ХОЗЯЙСТВА
РОССИЙСКОЙ ФЕДЕРАЦИИ

Подкомитеты

по химической и нефтехимической продукции

по нефти и нефтепродуктам

по газу

по углю

по созданию ценового эталона на российскую нефть

по агропродукции

по лесу и лесоматериалам

по минеральным удобрениям (создан в 2017 г.)

проектные рабочие группы

Ежегодно проводится более
200 заседаний

В подкомитетах участвует около 500
организаций

Биржевые торги

180+ тыс. тонн
реализовано



2018 год

Brent: 19,7 трлн руб.
WTI: 26 млрд руб.

нефть

URALS: 6,8+ млрд руб./1,6 млн бар.

20+ млн тонн
реализовано



нефтепродукты

Бензин: 6,2 млрд руб./ 135 тыс. тонн
Дизельное топливо: 700,9 млн руб./15 тыс. тонн
СУГ: 117,7 млн руб./ 7,5 тыс. тонн

15+ млрд м3
реализовано



природный газ

1,4+ млн м3
реализовано



лес и лесоматериалы

70+ тыс. тонн
реализовано

минеральные удобрения и
химическая продукция



102 млрд руб.


драгоценные металлы

Свопы зерном: 34,8 млрд руб.
Форварды с зерном: 119 тыс. тонн/1,4 млрд руб.
Форварды с сахаром: 58,2 тыс. тонн/1,9 млрд руб.

5+ млн тонн
реализовано

сельхозпродукция

срочный рынок



биржа вагонов

мясо



лом черных металлов

в перспективе

уголь



биоресурсы



минеральные удобрения, химическая и нефтехимическая продукция



стройматериалы

Регистрация внебиржевых сделок

520+ млн тонн
зарегистрировано



нефть

2018 год



уголь

636+ млн тонн
зарегистрировано

302+ млн тонн
зарегистрировано



нефтепродукты



5,8+ млн тонн
зарегистрировано


1419+ млрд м3
Зарегистрировано
(в т.ч. внутригрупповые сделки)



природный газ

сельхозпродукция

Анализ более 40 тысяч записей ежемесячно;
Увеличение в 2 раза лиц, регистр. договоры



транспортный
индикатор

в перспективе



цемент

лес и
лесоматериалы



битум



пшеница
все классов



сахар



минеральные удобрения, химическая
и нефтехимическая продукция



стройматериалы

Биржевые торги

Первое полугодие 2019 года

113+ тыс. тонн
реализовано



нефть

Brent: 19,7 трлн руб.
WTI: 26 млрд руб.

9,6+ млн тонн
реализовано



нефтепродукты

URALS: 6,8+ млрд руб./1,6 млн бар.

Бензин: 6,2 млрд руб./ 135 тыс. тонн
Дизельное топливо: 700,9 млн руб./15 тыс. тонн
СУГ: 117,7 млн руб./ 7,5 тыс. тонн

7+ млрд м3
реализовано



природный газ

2,46+ млн м3
реализовано



лес и лесоматериалы

3,3+ тыс. тонн
реализовано

минеральные удобрения
и химическая продукция



5+ млн тонн
реализовано

сельхозпродукция




102 млрд руб.

драгоценные металлы

Свопы зерном: 34,8 млрд руб.
Форварды с зерном: 119 тыс. тонн/1,4 млрд руб.
Форварды с сахаром: 58,2 тыс. тонн/1,9 млрд руб.

свопный рынок



биржа вагонов

мясо



в перспективе

уголь



биоресурсы



лом черных металлов



минеральные удобрения,
химическая и нефтехимическая
продукция



стройматериалы

Регистрация внебиржевых сделок

Первое полугодие 2019 года

232+ млн

тонн

зарегистрировано

173+ млн

тонн

зарегистрировано

1118+ млрд м3

Зарегистрировано

(в т.ч. внутригрупповые сделки)



нефть



нефтепродукты



природный газ



уголь



сельхозпродукция

310+ млн

тонн

зарегистрировано


13+ тыс.

тонн

зарегистрировано

Анализ более 40 тысяч записей ежемесячно;
Увеличение в 2 раза лиц, регистр. договоры

в перспективе



транспортный
индикатор



цемент



пшеница
все классов



сахар



лес и
лесоматериалы



минеральные удобрения, химическая
и нефтехимическая продукция



битум



стройматериалы



Обязанность по регистрации внебиржевых сделок предусмотрена
ПП РФ от 23.07.2013 № 623 «Об утверждении Положения о предоставлении информации о заключенных сторонами не на организованных торгах договоров, обязательства по которым предусматривают переход прав собственности на товар, допущенный к организованным торгам, а также о введении реестра таких договоров и предоставления информации из указанного реестра»

За нарушение сроков и порядка регистрации внебиржевых сделок предусмотрена административная ответственность по части 6 статьи

14.21 КоАП

ШТРАФ ОТ 300 000 РУБЛЕЙ

ВНЕБИРЖЕВЫЕ СДЕЛКИ

- а) нефтепродукты - объем производства группой лиц свыше 100 тыс. тонн за предшествующий год и объем сделки не менее 60 тонн;
- б) нефть сырая – добыча нефти группой лиц за предшествующий год свыше 1 млн. тонн, и объем сделки не менее 1 тыс. тонн;
- в) газ природный – по нерегулируемым государством ценам при объеме добычи и (или) производства группой лиц производителя свыше 1 млрд. куб. метров за предшествующий год, при условии, что объем сделки составляет не менее 10 млн. куб. метров;
- г) сжиженный углеводородный газ – при объеме реализации группой лиц производителя за предшествующий год свыше 100 тыс. тонн и при условии, что объем сделки составляет не менее 30 тонн;
- д) угли - коксующиеся, каменные, бурые и антрацит при объеме добычи группой лиц производителя за предшествующий год свыше 1 млн. тонн и объеме сделки не менее 60 тонн;
- е) пшеница - 3-го и 4-го класса при объеме реализации за предшествующий год свыше 10 тыс. тонн и объеме сделки более 60 тонн

Продавец товара предоставляет данные.

- 1. Расширение перечня товаров, по которым регистрируются внебиржевые договоры: пшеница (1, 2, 5 классов); углеводородные газы по нерегулируемым ценам; цемент, сахар, минеральные удобрения и сырье для их производства; лесоматериалы;**
- 2. Регистрация транспортной составляющей по внебиржевым договорам.**

Биржевой индекс

Ценовой арбитраж между индексами цен сопоставимых зарубежных рынков, внебиржевых сделок и биржевых цен позволит сформировать внутренний индикатор цен на нефтепродукты.

Внебиржевой индекс

Экспорт: сопоставимые цены зарубежных рынков (Netback)

Мероприятия по развитию биржевых торгов минеральными удобрениями

- 1. В декабре 2017 года в пилотном режиме были запущены торги Карбамидом Б.*
- 2. В рамках подкомитета по мин/удобрениям ведется активная работа с производителями минеральных удобрений по следующим вопросам:*
 - расширение линейки удобрений, торгуемых на Бирже;*
 - уточнение порядка определения и возмещения стоимости услуг/расходов поставщика при транспортировке товара ж/д транспортом;*
 - формированию инструментов с отложенной поставкой;*
 - организации биржевых торгов мелким оптом и на условии поставки «франко-вагон станция назначения»*
- 3. Совместно с участниками рынка, биржами в субъектах РФ проводятся выездные семинары-совещания, в целях повышения финансовой грамотности потенциальных участников биржевых торгов: Саратов, Пенза, Липецк, Воронеж, Курган, Оренбург. Планируется Республика Татарстан, Ростов; 2-ая конференция по развитию биржевых торгов минеральными удобрениями г. Пермь*
- 4. Совершенствуется методика расчета ценовых индикаторов - при Биржевом комитете ФАС России создана рабочая группа по методике расчета экспортного паритета.*

Итоги биржевых торгов (данные АО «СПБМТСБ»)

Объем торгов в Секции «Минеральное сырье и химическая продукция»

АО «СПБМТСБ» начиная с 2017 года составил более 4 тыс. тонн на сумму более 92 млн руб.

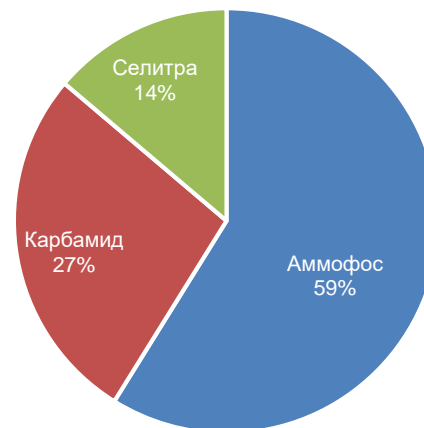
Объем торгов за 2017-2018 гг. по видам МУ:

Вид МУ	Объем торгов тонн	Объем торгов руб.	Кол-во дог.
Аммофос			
Карбамид	20	322 000	1
Селитра			
Итого:	20	322 000	1

Объем договоров в руб. в 2019г.



Объем договоров в тонн в 2019г.



Объем торгов за 2019 г. по видам МУ:

Вид МУ	Объем торгов тонн	Объем торгов руб.	Кол-во дог.
Аммофос	2 353	65 026 310	18
Карбамид	1 093	19 017 400	9
Селитра	552	7 845 300	8
Итого:	3 998	91 889 010	35

Проблемы при развитии биржевых торгов

- 1. На биржевых торгах выставляются не все виды производимых минеральных удобрений*
- 2. Выставление минеральных удобрений на торги осуществляется неравномерно и нерегулярно*
- 3. Недостаточная ликвидность биржевых торгов для формирования репрезентативных ценовых индикаторов*
- 4. Цена минеральных удобрений, выставляемых на торгах, по мнению потребителей, выше цен внебиржевого рынка (ведется анализ сопоставимых цен)*
- 5. Отсутствие информации о стоимости транспортировки биржевого товара железнодорожным транспортом делает невозможным для покупателя расчет окончательной стоимости товара с условием поставки «франко-вагон станция отправления»*

1. Минимальная величина реализации м/удобрений, сырья на бирже



10 % от объема реализации товара на внутреннем рынке в соответствующем месяце за предыдущие 3 года

Показатели реализации м/удобрений для всех доминирующих хоз. субъектов

- Карбамид – 5 %;
- Аммиачная селитра – 5 %;
- NPK(15:15:15; 16:16:16; 10:26:26 – 6,5 %;
- Аммофос – 7 %



РЫНОК НЕФТЕПРОДУКТОВ

	от произ-водства	от реализации на вн.рынке	ФАКТ (от произ-ва) 2018г.
бензин	10 %	10 %	19%
Диз.топливо	5 %	10 %	8%
мазут	2 %	10 %	5%
авиатопливо	10 %	10 %	10%
СУГ	5 %	10 %	10%

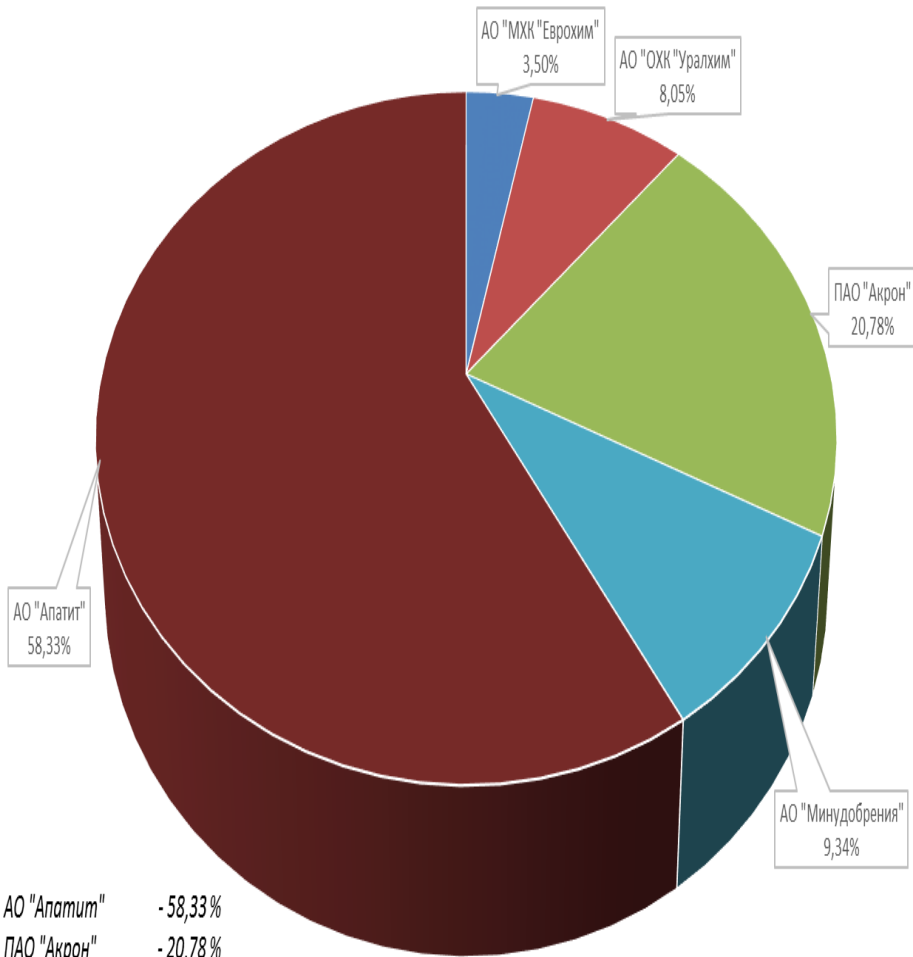
ОТ ПРОИЗВОДСТВА

бензин	8 %
Диз/топливо	4 %
мазут	1,6 %
авиатопливо	8 %
СУГ	4 %

Проект совместного приказа Минпромторга России и ФАС России «Об утверждении минимальной величины продаваемых на бирже минеральных удобрений и требований к биржевым торгам, в ходе которых заключаются сделки с минеральными удобрениями хозяйствующим субъектом, занимающим доминирующее положение на соответствующих товарных рынках» находится на подписи в Минпромторге России

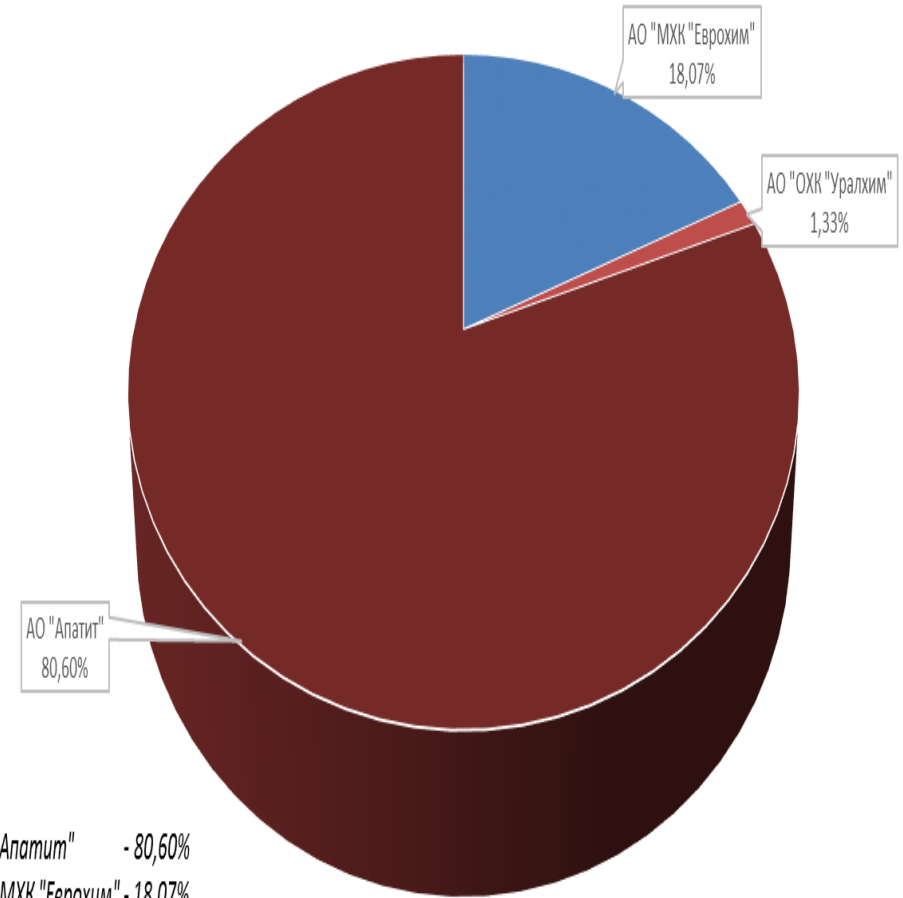
Рынки минеральных удобрений в России

NPK



1. АО "Апатит" - 58,33%
 2. ПАО "Акрон" - 20,78%
 3. АО "Минудобрения" - 9,34%
- 88,45%

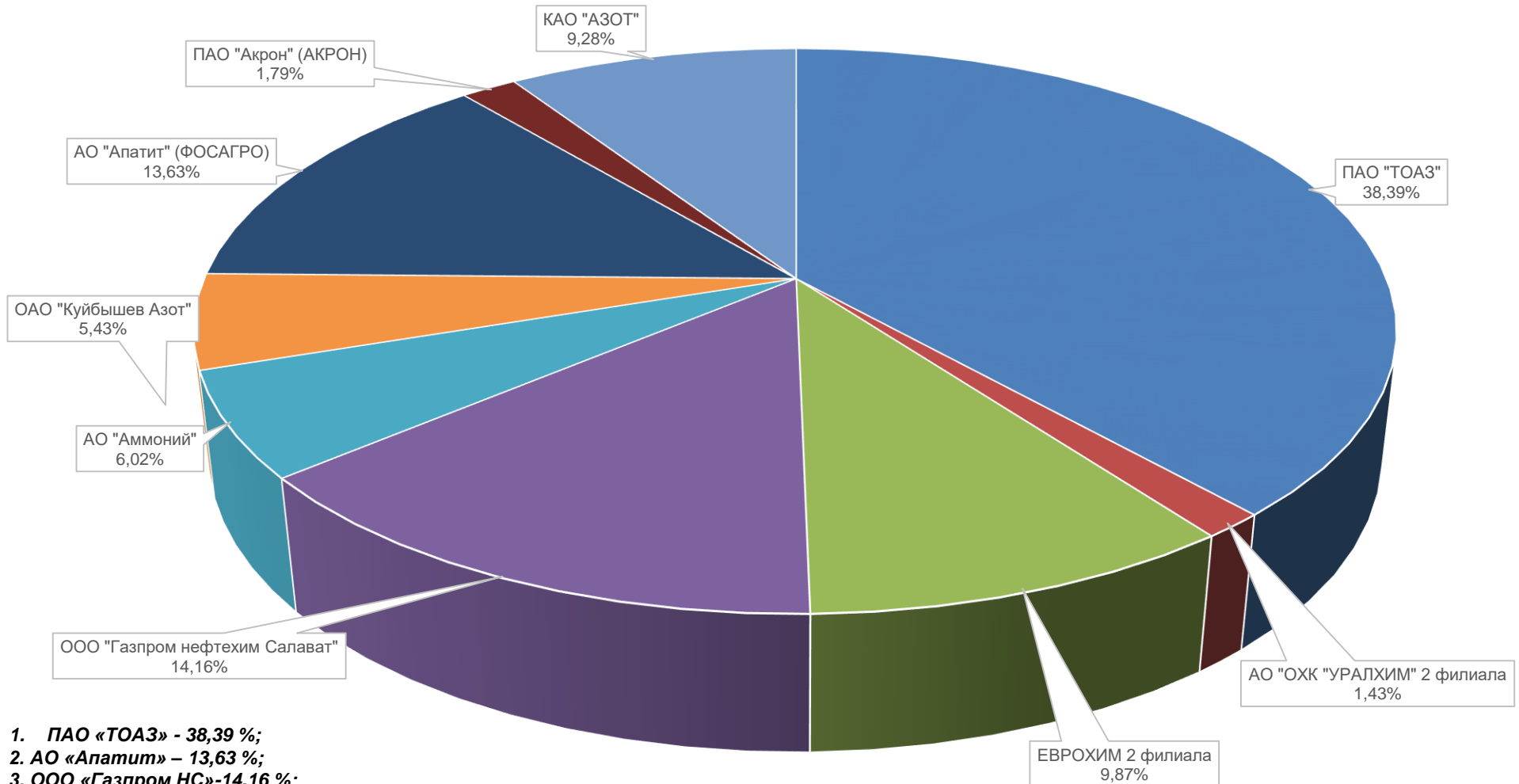
Аммофос + диаммонийфосфат



1. АО "Апатит" - 80,60%
 2. АО "МХК "Еврохим" - 18,07%
- 98,67%

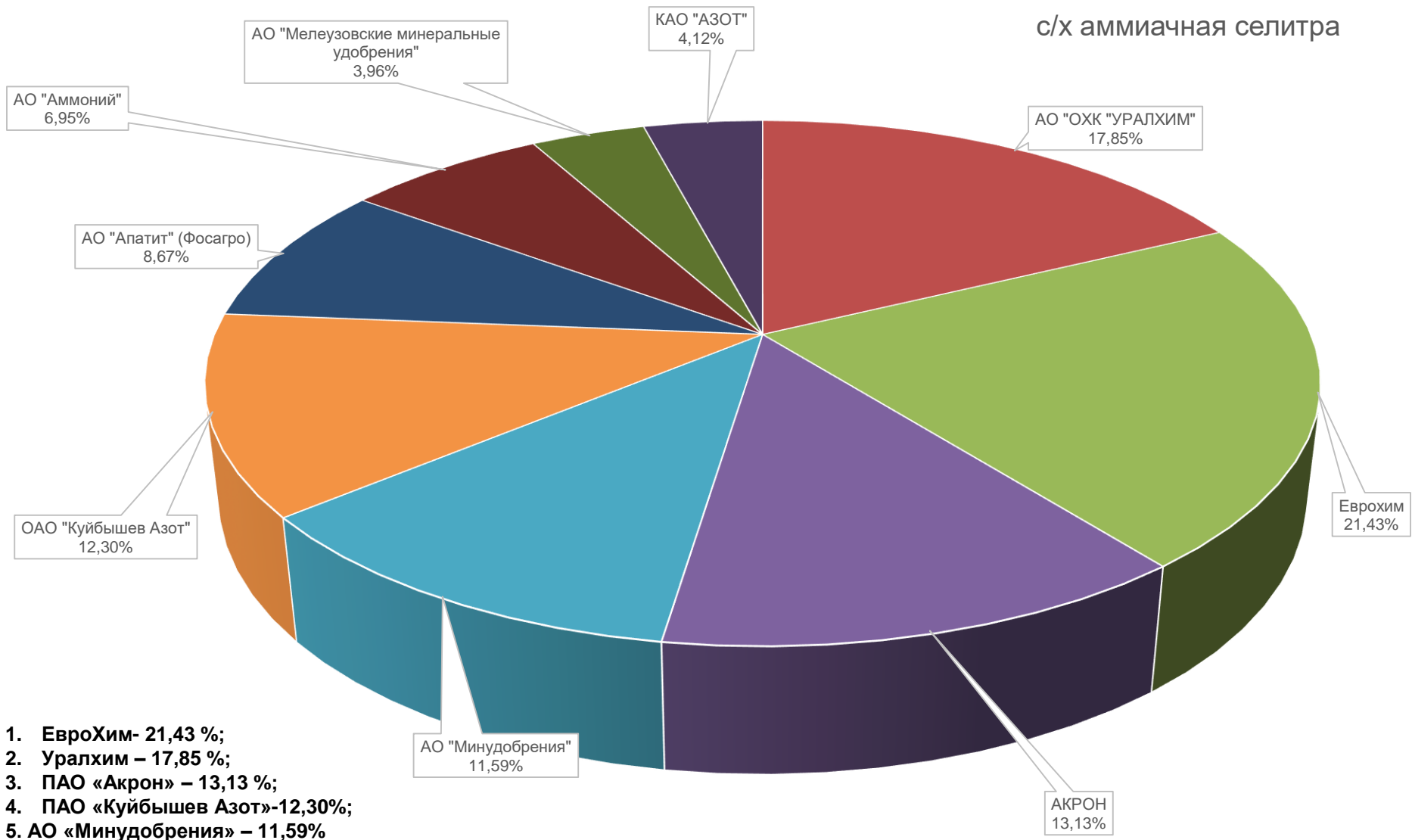
Рынки минеральных удобрений в России

с/х карбамид



1. ПАО «ТОАЗ» - 38,39 %;
2. АО «Апатит» – 13,63 %;
3. ООО «Газпром НС»-14,16 %;
4. КАО «Азот» – 9,28 %;
5. АО «МХК «ЕвроХим» - 9,87 %

Рынки минеральных удобрений в России



2. Критерии регулярности и равномерности реализации товара на бирже (проект постановления Правительства Российской Федерации)

Постановление Правительства РФ от 11 октября 2012 г. N 1035 распространяется на нефть и нефтепродукты

В рамках реализации Дорожной карты Первого Заместителя Председателя Правительства РФ – Министра финансов РФ А.Г. Силуанова от 27.05.2019 № 4589п-П13 действие постановления будет распространено на все биржевые товары с учетом сезонности спроса:

продавец распределяет годовые объемы реализации товара на биржевых торгах по каждому виду соответствующего биржевого товара, реализуемого им и (или) его агентом на биржевых торгах, по месяцам календарного года в размере не менее величины, установленной федеральным антимонопольным органом и федеральным органом исполнительной власти, осуществляющим нормативно-правовое регулирование сферы деятельности, к которой относится производство соответствующего товара согласно пункту 1 части 5 статьи 6 Федерального закона «О защите конкуренции», равномерно по торговым сессиям в соответствующем месяце

Проект находится в Минюсте России. При получении заключения будет направлен в Правительство Российской Федерации

До принятия нормативной правовой базы (критерии биржевых торгов; минимальная величина биржевых торгов; регистрация внебиржевых договоров)

- 1. Выставление в режиме регулярности и равномерности минеральных удобрений на бирже по стартовым ценам сопоставимым с прямыми договорами**
- 2. Раскрытие информации о стоимости транспорта для размещения на АО «СПБМТСБ»**
- 3. Информирование потребителей о биржевой торговле минеральными удобрениями; создание на сайтах компаний информационных разделов «Биржевая торговля»**
- 4. Участие в региональных семинарах по адвокатированию инструмента биржевой торговли**
- 5. Актуализация/принятие торговых политик**

После принятия нормативной правовой базы

Соблюдение принятых норм, их актуализация с учетом практической реализации норм

СПАСИБО ЗА ВНИМАНИЕ!